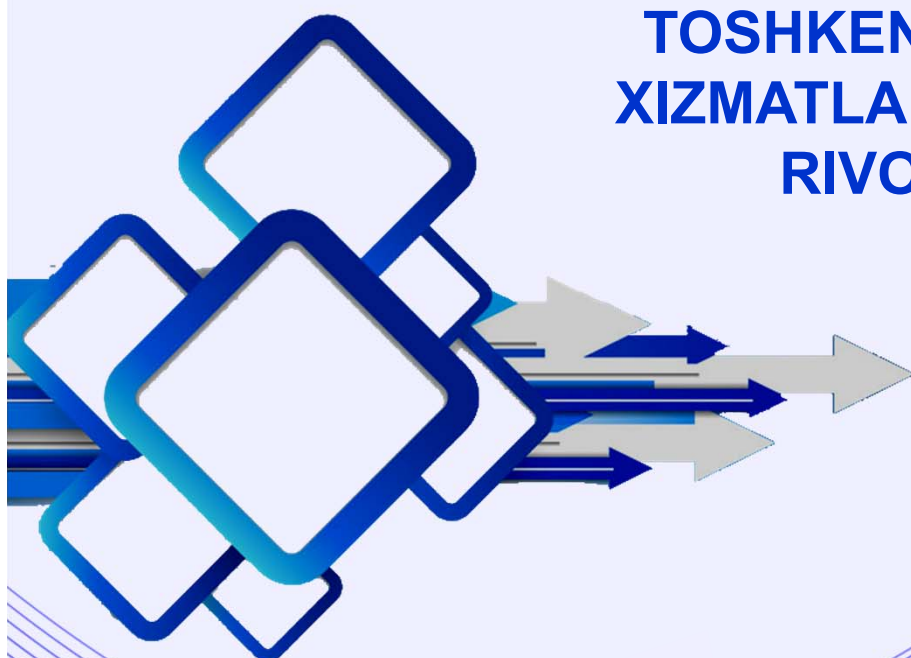




**TOSHKENT VILOYATI  
STATISTIKA BOSHQARMASI**

**TOSHKENT VILOYATIDA  
XIZMATLAR SOHASINING  
RIVOJLANISHI**



**2022- YILNING  
YANVAR-MART  
OYLARIDA**

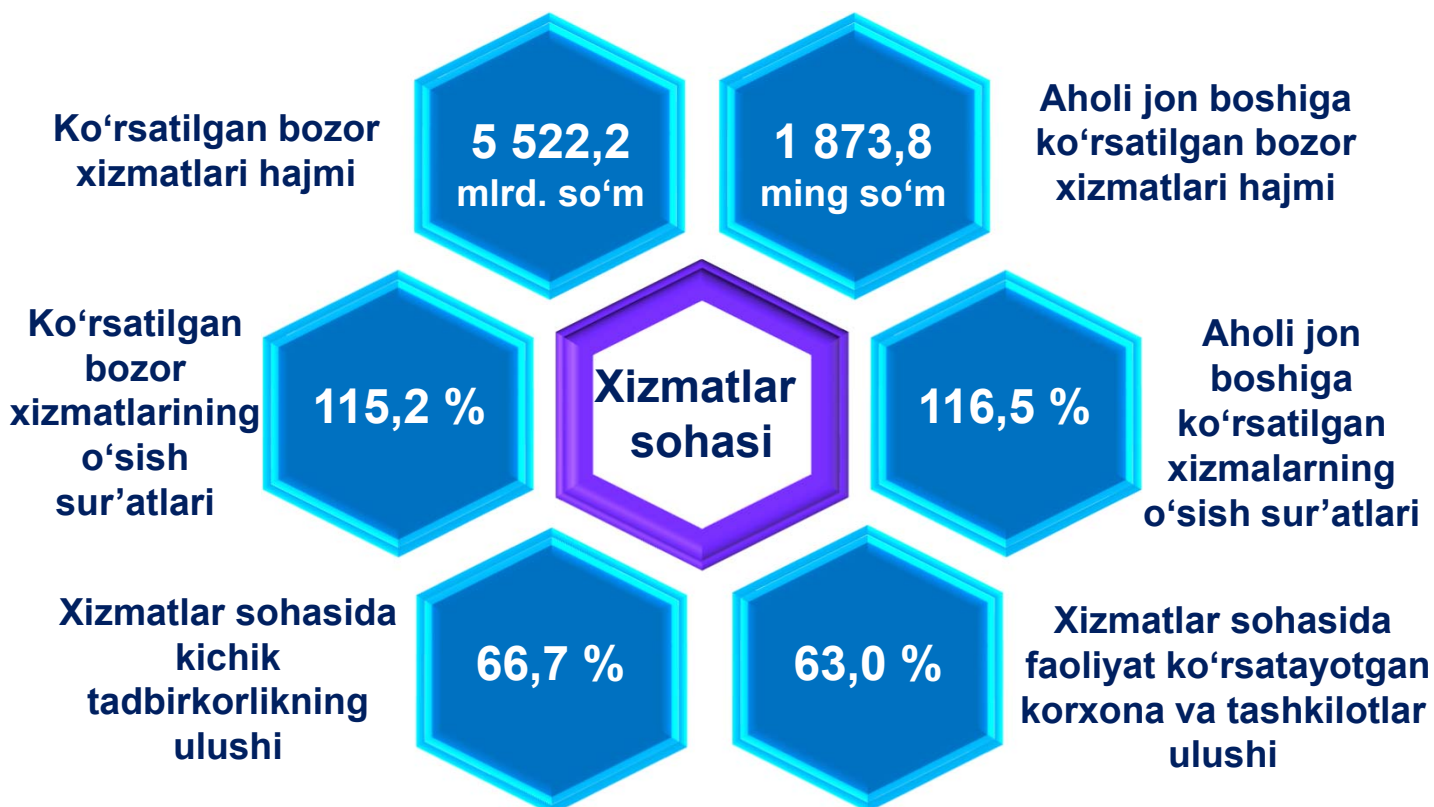


## Dastlabki ma'lumotlar 2022- yil yanvar-mart oylarida

Hozirgi vaqtda xizmat ko'rsatish sohasi iqtisodiyotning istiqbolli va jadal rivojlanayotgan tarmoqlaridan biri hisoblanadi. U bilan bog'liq faoliyat doirasi juda keng bo'lib, savdo, transport, aloqa va axborotlashtirishdan moliyalashtirish, sug'urta, ta'lim va sog'liqni saqlash, shuningdek, turli xil vositachilikka qadar.



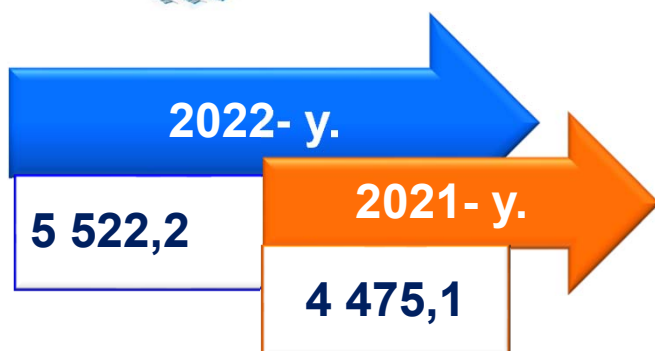
### Xizmatlar sohasining asosiy ko'rsatkichlari (2022- yil yanvar-mart oylarida)



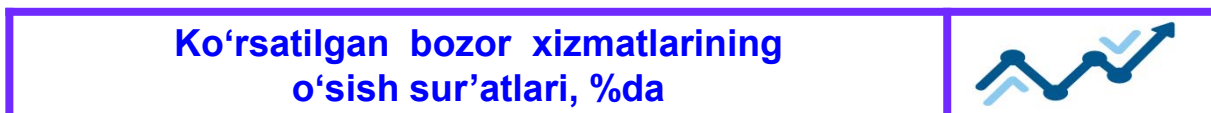


## Dastlabki ma'lumotlar 2022- yil yanvar-mart oylarida

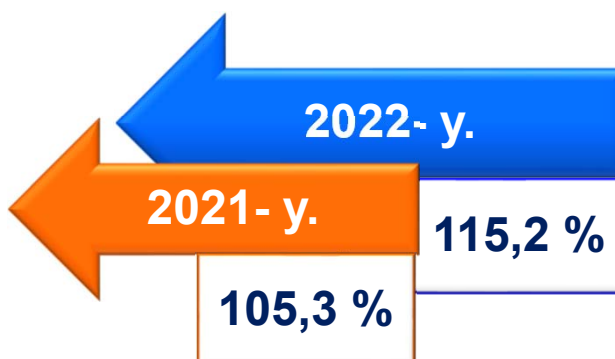
Aholining har xil turdagi xizmatlarga bo'lgan talabining muttasil oshib borayotgani va tegishli infratuzilmani (ijtimoiy, transport-kommunikatsiya, savdo va boshqalar) rivojlantirish bo'yicha davlat tomonidan ko'rilayotgan amaliy chora-tadbirlar xizmat ko'rsatish sohasining barcha tarmoqlarini jadal rivojlantirishni ta'minladi.



Dastlabki ma'lumotlarga ko'ra, 2022- yilning yanvar-mart oylarida ko'rsatilgan bozor xizmatlari hajmi **1 047,1** mlrd. so'mga oshib, **5 522,2** mlrd. so'mga yetdi.



Taqqoslama ekvivalentda 2021- yilning yanvar-mart oylariga (**105,3 %**) nisbatan o'sish sur'ati **115,2 %**ni tashkil etdi.







## TOSHKENT VILOYATI STATISTIKA BOSHQARMASI

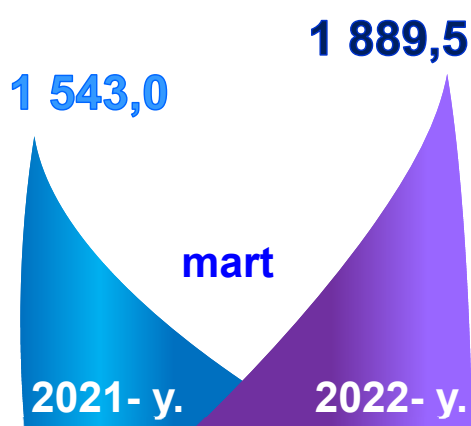
### *Dastlabki ma'lumotlar 2022- yil yanvar-mart oylarida*

Iqtisodiy faoliyat turlari bo'yicha ishlab chiqarilgan xizmatlarning asosiy ko'rsatkichlari (2022- yil yanvar-mart oylarida)	Hajmi, mlrd. so'm	2021- yilga nisbatan o'sish sur'ati, %da
<b>Xizmatlar - jami</b>	<b>5 522,2</b>	<b>115,2</b>
shu jumladan:		
Aloqa va axborotlashtirish xizmatlari	181,9	123,1
Moliyaviy xizmatlar	788,0	134,9
Transport xizmatlari	1 176,2	107,6
shu jumladan: avtotransport xizmatlari	1 096,0	105,9
Yashash va ovqatlanish xizmatlari	219,6	107,9
Savdo xizmatlari	1 826,9	113,6
Ko'chmas mulk bilan bog'liq xizmatlar	194,0	117,1
Ta'lim sohasidagi xizmatlar	136,3	107,2
Sog'liqni saqlash sohasidagi xizmatlar	117,0	110,6
Ijara xizmatlari	155,4	109,1
Kompyuter va maishiy tovarlarni ta'mirlash bo'yicha xizmatlar	117,2	109,3
Shaxsiy xizmatlar	158,9	108,8
Me'morchilik, muhandislik izlanishlari, texnik sinovlar va tahlil sohasidagi xizmatlar	202,8	123,6
Boshqa xizmatlar	248,0	119,4



## Dastlabki ma'lumotlar 2022- yil yanvar-mart oylarida

Ko'rsatilgan bozor xizmatlari hajmini taqqoslash,  
mlrd. so'm



2021- yil mart oyiga nisbatan (1 543,0 mlrd. so'm) 2022- yil mart (diskret oy)da bozor xizmatlari ko'rsatish hajmi **346,5** mlrd. so'mga oshdi (1 889,5 mlrd. so'm).

**Taqqoslash uchun:** 2020- yilning mart oyiga nisbatan 2021- yilning mart oyida xizmatlar hajmi **218,8** mlrd. so'mga oshgan.

Iqtisodiy faoliyat turlari bo'yicha ko'rsatilgan bozor xizmatlari tarkibida eng katta ulushni savdo xizmatlari egallaydi. 2022- yil yanvar-mart oylarida bu xizmatlarning ulushi **33,1** %ni tashkil etdi. Shu bilan birga, yuqori ko'rsatkichlar transport xizmatlari (**21,3** %), moliyaviy xizmatlar (**14,3** %), boshqa xizmatlar (**4,5** %), shuningdek, yashash va ovqatlanish xizmatlari (**4,0** %)da qayd etildi.

Sog'liqni saqlash sohasidagi xizmatlar hajmida biroz o'sish qayd etilib, ularning ulushi **2,1** %ga yetdi.

**Taqqoslash uchun:** 2021- yilning yanvar-mart oylarida savdo xizmatlari umumiy hajmning **32,5** %ini tashkil etgan. 2021- yilning shu davrida kompyuterlarni ta'mirlash bo'yicha xizmatlarning ulushi ham eng kichik ko'rsatkichga ega bo'lgan – **2,1** %.



*Dastlabki ma'lumotlar  
2022- yil yanvar-mart oylarida*

Iqtisodiy faoliyat turlari bo'yicha xizmatlarning  
tarkibi, %da  
(2022- yil yanvar-mart oylarida)





## Dastlabki ma'lumotlar 2022- yil yanvar-mart oylarida

2022- yil yanvar-mart oylaridaa yuqori o'sish moliya sohasidagi xizmatlarda (**34,9 %**), me'morchilik, muhandislik izlanishlari, texnik sinovlar va tahlil sohasidagi xizmatlar (**23,6 %**), aloqa va axborotlashtirish xizmatlari (**23,1 %**), boshqa xizmatlar (**19,4 %**), ko'chmas mulk bilan bog'liq xizmatlar (**17,1 %**), shuningdek, savdo xizmatlari (**13,6 %**)da qayd etildi.

Ko'rsatilgan bozor xizmatlari hajmining biroz o'sishi ta'lim sohasidagi xizmatlarda (**7,2 %**) qayd etildi.

### Iqtisodiy faoliyat turlari bo'yicha ko'rsatilgan bozor xizmatlarining o'sish sur'atlari, %da



Xizmatlar - jami	105,3	115,2
Aloqa va axborotlashtirish xizmatlari	132,7	123,1
Moliyaviy xizmatlar	101,1	134,9
Transport xizmatlari	101,3	107,6
Yashash va ovqatlanish xizmatlari	100,6	107,9
Savdo xizmatlari	105,1	113,6
Ko'chmas mulk bilan bog'liq xizmatlar	109,8	117,1
Ta'lim sohasidagi xizmatlar	94,5	107,2
Sog'liqni saqlash sohasidagi xizmatlar	126,3	110,6
Ijara xizmatlari	108,3	109,1
Kompyuter ta'mirlash bo'yicha xizmatlar	102,1	109,3
Shaxsiy xizmatlar	102,5	108,8
Me'morchilik sohasidagi xizmatlar	153,1	123,6
Boshqa xizmatlar	97,6	119,4

■ 2021- y. yanvar-mart ■ 2022- y. yanvar-mart





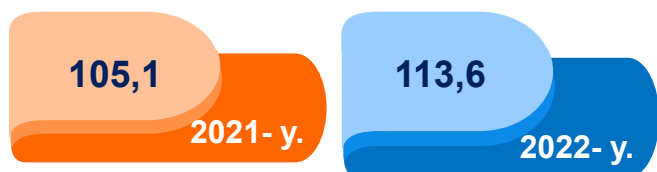
# TOSHKENT VILOYATI STATISTIKA BOSHQARMASI

## Dastlabki ma'lumotlar 2022- yil yanvar-mart oylarida

### Yanvar-mart oylarida savdo xizmatlari




#### O'sish sur'ati, %da



#### Xizmatlar hajmi, mlrd. so'm



#### Savdo xizmatlarining tarkibi, %da (2022- yil yanvar-mart oylarida)



- Avtomobillar va mototsikllar savdosidan tashqari chakana savdo bo'yicha xizmatlar
- Ulgurji savdo xizmatlari (avtomobillar va mototsikllar savdosidan tashqari)
- Avtomobillar va mototsikllar ulgurji va chakana savdosi, jumladan, ularni ta'mirlash xizmatlarini qo'shgan holda

#### Hududlar kesimida savdo xizmatlari (2022- yil yanvar-mart oylarida)

Hududlar	Xizmatlar hajmi, mlrd. so'm	O'sish sur'ati, %da
Nurafshon shahar	22,0	105,1
Olmaliq shahar	135,7	123,3
Angren shahar	114,0	109,7
Bekobod shahar	97,9	122,9
Ohangaron shahar	38,8	108,2
Chirchiq shahar	146,8	106,6
Yangiyo'l shahar	112,9	107,0
Oqqo'rg'on tumani	75,6	105,5
Ohangaron tumani	32,0	123,1
Bekobod tumani	44,6	103,4
Bo'stonliq tumani	63,9	123,0
Bo'ka tumani	80,0	106,4
Quy Chirchiq tumani	13,8	122,3
Zangiota tumani	156,2	109,8
Yuqori Chirchiq tumani	66,1	122,8
Qibray tumani	135,5	103,2
Parkent tumani	68,1	108,8
Piskent tumani	15,0	105,0
O'rta Chirchiq tumani	117,3	123,4
Chinoz tumani	54,7	111,6
Yangiyo'l tumani	102,6	104,6
Toshkent tumani	133,4	107,9





# TOSHKENT VILOYATI STATISTIKA BOSHQARMASI

## Dastlabki ma'lumotlar 2022- yil yanvar-mart oylarida

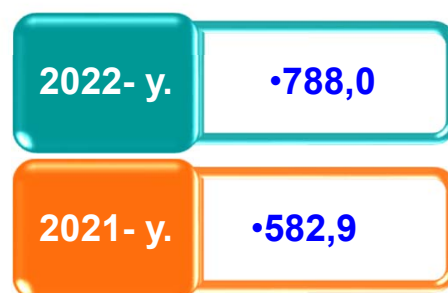
### Yanvar-mart oylarida moliyaviy xizmatlar



#### O'sish sur'ati, %da



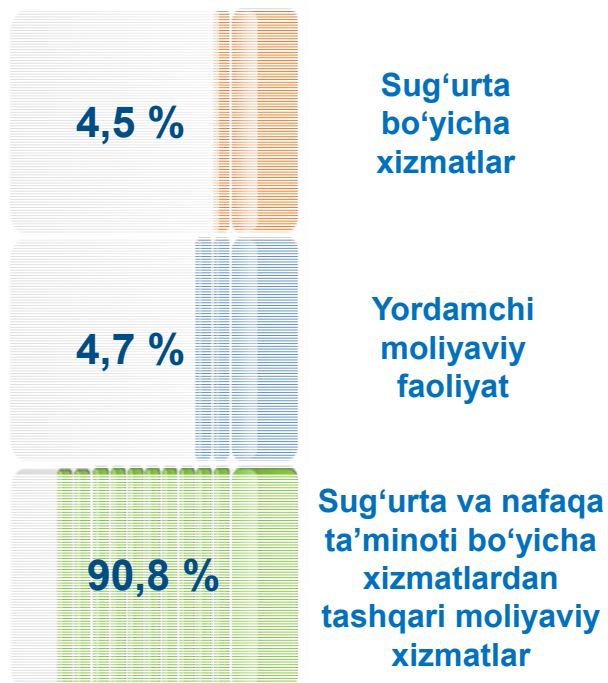
#### Xizmatlar hajmi, mlrd. so'm



#### Hududlar kesimida moliyaviy xizmatlar (2022- vil yanvar-mart oylarida)

Hududlar	Xizmatlar hajmi, mlrd. so'm	O'sish sur'ati, %da
Nurafshon shahar	29,5	116,0
Olmaliq shahar	76,2	136,1
Angren shahar	72,7	121,0
Bekobod shahar	40,7	135,6
Ohangaron shahar	11,6	119,5
Chirchiq shahar	105,0	117,6
Yangiyo'l shahar	27,6	118,1
Oqqo'rg'on tumani	14,1	116,5
Ohangaron tumani	9,3	135,8
Bekobod tumani	38,4	114,2
Bo'stonliq tumani	95,7	135,7
Bo'ka tumani	13,3	117,4
Quyichirchiq tumani	22,5	135,0
Zangiota tumani	55,1	121,2
Yuqori Chirchiq tumani	22,4	135,5
Qibray tumani	51,1	113,9
Parkent tumani	24,5	120,1
Piskent tumani	12,4	115,9
O'rta Chirchiq tumani	12,0	136,2
Chinoz tumani	27,3	123,1
Yangiyo'l tumani	15,6	115,4
Toshkent tumani	10,9	119,1

#### Moliyaviy xizmatlar tarkibi, %da (2022- yil yanvar-mart oylarida)





# TOSHKENT VILOYATI STATISTIKA BOSHQARMASI

## Dastlabki ma'lumotlar 2022- yil yanvar-mart oylarida

### Yanvar-mart oylarida aloqa va axborotlashtirish xizmatlari



#### O'sish sur'ati, %da

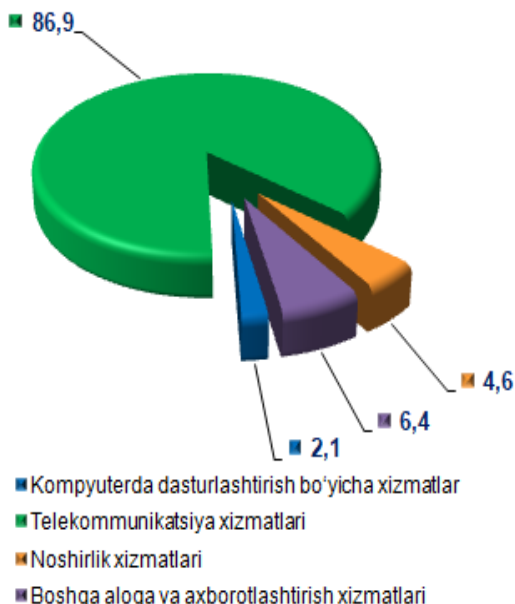


#### Xizmatlar hajmi, mlrd. so'm



#### Hududlar kesimida aloqa va axborotlashtirish xizmatlari (2022- yil yanvar-mart oylarida)

#### Aloqa va axborotlashtirish xizmatlarining tarkibi, %da (2022- yil yanvar-mart oylarida)



Hududlar	Xizmatlar hajmi, mlrd. so'm	O'sish sur'ati, %da
Nurafshon shahar	4,8	115,2
Olmaliq shahar	9,4	135,2
Angren shahar	10,1	120,3
Bekobod shahar	6,5	134,8
Ohangaron shahar	3,0	118,7
Chirchiq shahar	9,6	116,9
Yangiyo'l shahar	3,2	117,3
Oqqo'rg'on tumani	5,9	115,7
Ohangaron tumani	6,7	135,0
Bekobod tumani	8,2	113,4
Bo'stonliq tumani	13,5	134,9
Bo'ka tumani	5,7	116,6
Quyichirchiq tumani	6,2	134,1
Zangiota tumani	22,5	120,4
Yuqorichirchiq tumani	7,4	134,7
Qibray tumani	7,1	113,1
Parkent tumani	7,3	119,3
Piskent tumani	5,6	115,2
O'rta Chirchiq tumani	11,3	135,4
Chinoz tumani	8,0	122,3
Yangiyo'l tumani	10,7	114,7
Toshkent tumani	9,2	118,3



# TOSHKENT VILOYATI STATISTIKA BOSHQARMASI

## Dastlabki ma'lumotlar 2022- yil yanvar-mart oylarida

### Yanvar-mart oylarida ta'lim sohasidagi xizmatlar



#### O'sish sur'ati, %da

2021- y.

94,5 %

2022- y.

107,2 %

#### Xizmatlar hajmi, mlrd. so'm

2022- y.

• 136,3

2021- y.

• 114,1

#### Hududlar kesimida ta'lim sohasidagi xizmatlar hajmi, mlrd. so'm

Hududlar	Xizmatlar hajmi, mlrd. so'm	O'sish sur'ati, %da
Nurafshon shahar	1,2	104,3
Olmaliq shahar	19,6	122,4
Angren shahar	6,7	108,9
Bekobod shahar	5,4	122,0
Ohangaron shahar	2,2	107,4
Chirchiq shahar	28,8	105,8
Yangiyo'l shahar	5,6	106,2
Oqqo'rg'on tumani	1,5	104,7
Ohangaron tumani	1,2	122,2
Bekobod tumani	1,7	102,7
Bo'stonliq tumani	2,8	122,1
Bo'ka tumani	1,8	105,6
Quyichirchiq tumani	2,2	121,4
Zangiota tumani	27,0	109,0
Yuqorichirchiq tumani	3,9	121,9
Qibray tumani	10,9	102,4
Parkent tumani	3,5	108,0
Piskent tumani	1,1	104,3
O'rta Chirchiq tumani	1,7	122,5
Chinoz tumani	2,1	110,7
Yangiyo'l tumani	1,4	103,8
Toshkent tumani	4,0	107,1

2022- yil yanvar-mart oylarida ta'lim sohasidagi xizmatlar hajmi **136,3** mlrd. so'mni yoki ko'rsatilgan bozor xizmatlari umumiy hajmining **2,4** %ini tashkil etdi. 2021- yil yanvar-martga nisbatan o'sish sur'ati **107,2** %ni tashkil etdi.

#### Taqqoslash uchun:

2021- yil yanvar-martda xizmatlar hajmi **114,1** mlrd. so'mni tashkil etdi. 2020- yilga nisbatan esa **5,5** %ga pasayish qayd etilgan.





# TOSHKENT VILOYATI STATISTIKA BOSHQARMASI

## Dastlabki ma'lumotlar 2022- yil yanvar-mart oylarida

### Yanvar-mart oylarida sog'liqni saqlash sohasidagi xizmatlar



#### O'sish sur'ati, %da



#### Xizmatlar hajmi, mlrd. so'm



#### Hududlar kesimida sog'liqni saqlash sohasidagi xizmatlar, mlrd. so'm



2022- yilning yanvar-mart oylarida sog'liqni saqlash xizmatlari hajmi **117,0** mlrd. so'mni tashkil etdi. Xizmatlarning umumiy hajmida ularning ulushi **2,1** %ni tashkil etdi.

2021- yilning yanvar-martga nisbatan o'sish sur'ati **110,6** %ni tashkil etdi.

**Taqqoslash uchun:** 2021- yil yanvar-martda ushbu xizmatlar hajmi **98,4** mlrd. so'mni yoki ularning umumiy hajmining **2,2** %ni tashkil etgan.

Hududlar	Xizmatlar hajmi, mlrd. so'm	O'sish sur'ati, %da
Nurafshon shahar	4,7	108,1
Olmalik shahar	6,7	126,8
Angren shahar	4,6	112,8
Bekobod shahar	6,4	126,4
Ohangaron shahar	1,0	111,3
Chirchiq shahar	6,1	109,6
Yangiyo'l shahar	2,7	110,0
Oqqo'rg'on tumani	1,1	108,5
Ohangaron tumani	0,4	126,5
Bekobod tumani	0,9	106,4
Bo'stonliq tumani	21,7	126,5
Bo'ka tumani	0,6	109,4
Quy Chirchiq tumani	0,6	125,7
Zangiota tumani	9,1	112,9
Yuqori Chirchiq tumani	2,6	126,3
Qibray tumani	9,2	106,1
Parkent tumani	0,8	111,9
Piskent tumani	0,3	108,0
O'rta Chirchiq tumani	5,3	126,9
Chinoz tumani	3,8	114,7
Yangiyo'l tumani	3,9	107,5
Toshkent tumani	24,7	110,9





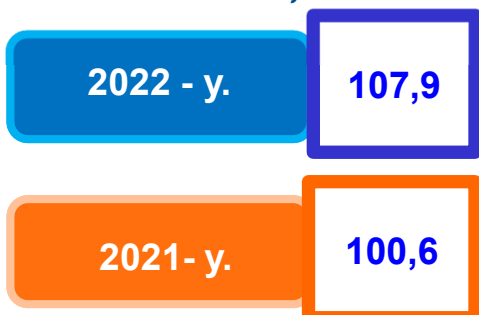
# TOSHKENT VILOYATI STATISTIKA BOSHQARMASI

## Dastlabki ma'lumotlar 2022- yil yanvar-mart oylarida

### Yanvar-mart oylarida yashash va ovqatlanish bo'yicha xizmatlar



#### O'sish sur'ati, %da

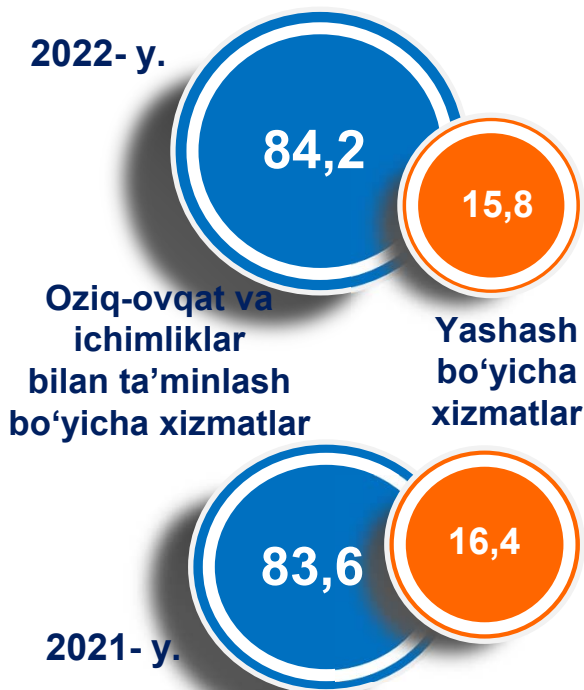


#### Xizmatlar hajmi, mlrd. so'm



#### Yashash va ovqatlanish bo'yicha xizmatlar, mlrd. so'm

#### Yashash va ovqatlanish bo'yicha xizmatlar tarkibi, %da



Hududlar	Xizmatlar hajmi, mlrd. so'm	O'sish sur'ati, %da
Nurafshon shahar	12,7	103,9
Olmalik shahar	32,2	121,9
Angren shahar	13,6	108,4
Bekobod shahar	7,5	121,5
Ohangaron shahar	10,7	107,0
Chirchiq shahar	8,9	105,4
Yangiyo'l shahar	6,9	105,8
Oqqo'rg'on tumani	1,9	104,3
Ohangaron tumani	3,5	121,7
Bekobod tumani	2,4	102,3
Bo'stonliq tumani	37,4	121,6
Bo'ka tumani	3,3	105,2
Quy Chirchiq tumani	2,6	120,9
Zangiota tumani	10,5	108,6
Yuqori Chirchiq tumani	11,6	121,4
Qibray tumani	24,7	102,0
Parkent tumani	5,4	107,6
Piskent tumani	2,7	103,9
O'rta Chirchiq tumani	4,5	122,1
Chinoz tumani	3,2	110,3
Yangiyo'l tumani	5,6	103,4
Toshkent tumani	7,9	106,7



## TOSHKENT VILOYATI STATISTIKA BOSHQARMASI

*Dastlabki ma'lumotlar  
2022- yil yanvar-mart oylarida*

Hududlar bo'yicha ko'rsatilgan xizmatlarning asosiy ko'rsatkichlari	Hajmi, mlrd. so'm	O'sish sur'ati, %da	
		2022- y.	2021- y.
<b>Toshkent viloyati 1)</b>	<b>5 522,2</b>	<b>115,2</b>	<b>105,3</b>
<i>shaharlar:</i>			
Nurafshon	176,9	108,5	105,8
Olmaliq	427,9	127,3	105,6
Angren	343,3	113,2	104,0
Bekobod	287,6	126,9	105,2
Ohangaron	107,1	111,7	104,7
Chirchiq	443,7	110,0	103,4
Yangiyo'l	237,1	110,4	104,9
<i>tumanlar:</i>			
Oqqo'rg'on	136,7	108,9	104,1
Ohangaron	92,8	127,0	104,9
Bekobod	148,3	106,8	103,1
Bo'stonliq	418,2	127,0	107,2
Bo'ka	146,5	109,8	103,7
Quyi Chirchiq	115,6	126,2	104,8

*1) hududlar bo'yicha taqsimlanmagan hajmlarni inobatga olgan holda*



## TOSHKENT VILOYATI STATISTIKA BOSHQARMASI

*Dastlabki ma'lumotlar  
2022- yil yanvar-mart oylarida*

Hududlar bo'yicha ko'rsatilgan xizmatlarning asosiy ko'rsatkichlari	Hajmi, mlrd. so'm	O'sish sur'ati, %da	
		2022- y.	2021- y.
Zangiota	511,8	113,4	108,4
Yuqori Chirchiq	229,8	126,8	105,8
Qibray	525,6	106,5	105,3
Parkent	203,4	112,3	107,4
Piskent	78,1	108,5	105,2
O'rta Chirchiq	210,3	127,4	104,3
Chinoz	154,6	115,2	104,0
Yangiyo'l	242,6	107,9	104,2
Toshkent	284,3	111,4	105,1

Keltirilgan ma'lumotlardan shuni ko'rish mumkinki, barcha hududlarda ko'rsatilgan xizmatlar hajmining o'sish sur'atlari o'tgan yilning mos davriga nisbatan o'sishiga erishilgan.



# TOSHKENT VILOYATI STATISTIKA BOSHQARMASI

## Dastlabki ma'lumotlar 2022- yil yanvar-mart oylarida

### 2022- yilning yanvar-mart oylarida aholi jon boshiga ko'rsatilgan bozor xizmatlarining asosiy ko'rsatkichlari



Hajmning o'sishi -  
372,6 ming so'mga

Xizmatlar hajmi -  
1 873,8 ming so'm

O'sish sur'ati -  
116,5 %



Aholi jon boshiga ko'rsatiladigan bozor xizmatlari hajmining o'sishi har oyda kuzatilmoqda. 2022- yilning yanvar-mart oylari uchun ushbu ko'rsatkich hududlar bo'yicha Nurafshon shahrida **3 344,7** ming so'mdan Piskent tumanida **753,5** ming so'mni tashkil etdi.

2022- yilning yanvar-mart oylarida aholi jon boshiga ko'rsatilgan bozor xizmatlari hajmi **1 873,8** ming so'mga yetdi.

2021- yilning yanvar-mart oylariga nisbatan o'sish sur'ati **116,5** %ni tashkil etdi.

Hududlar	Xizmatlar hajmi, ming. so'm	O'sish sur'ati, %da
Nurafshon shahar	3 344,7	106,0
Olmaliq shahar	3 155,3	125,4
Angren shahar	1 963,0	124,1
Bekobod shahar	2 870,0	122,9
Ohangaron shahar	2 672,1	108,9
Chirchiq shahar	2 684,0	108,5
Yangiyo'l shahar	2 960,4	85,5
Oqqo'rg'on tumani	1 260,3	106,9
Ohangaron tumani	864,6	115,0
Bekobod tumani	923,1	106,1
Bo'stonliq tumani	2 417,3	125,7
Bo'ka tumani	1 122,9	107,5
Quy Chirchiq tumani	1 030,1	124,1
Zangiota tumani	3 048,3	131,7
Yuqori Chirchiq tumani	1 703,8	131,2
Qibray tumani	3 039,7	124,8
Parkent tumani	1 178,2	102,6
Piskent tumani	753,5	106,9
O'rta Chirchiq tumani	1 575,4	136,2
Chinoz tumani	1 107,2	112,6
Yangiyo'l tumani	1 260,4	117,8
Toshkent tumani	1 510,1	108,7





# TOSHKENT VILOYATI STATISTIKA BOSHQARMASI

*Dastlabki ma'lumotlar  
2022- yil yanvar-mart oylarida*

**2022- yilning 1- aprel holatiga ko'ra, xizmatlar sohasida faoliyat ko'rsatayotgan korxonalar va tashkilotlar to'g'risida ma'lumot**  
*(fermer va dehqon xo'jaliklaridan tashqari)*



**Xizmatlar sohasida faoliyat ko'rsatayotgan korxonalar va tashkilotlar soni**

**109,8 %**

2021- yilning mos davriga nisbatan o'sish sur'ati

**32 315 birlik**

**63,0 %**

Ularning umumiy sonidagi ulushi

**2 874 birlikka**

2021- yilning mos davriga nisbatan ular sonining o'sishi

**Xizmatlar**

**63,0 %**

**2022- yilning 1- aprel holatiga ko'ra, faoliyat ko'rsatayotgan korxonalar va tashkilotlarning tarkibi**  
*(fermer va dehqon xo'jaliklaridan tashqari)*

**7,7 %**

**Qurilish**

**11,1 %**

**Qishloq, o'rmon va baliqchilik xo'jaligi**

**18,2 %**

**Sanoat**



## Dastlabki ma'lumotlar 2022- yil yanvar-mart oylarida

**2022- yilning 1- aprel holatiga ko'ra, xizmatlar sohasida faoliyat ko'rsatayotgan korxonalar va tashkilotlarning iqtisodiy faoliyat turlari bo'yicha tarkibi, %da**  
(fermer va dehqon xo'jaliklaridan tashqari)



Xizmatlar sohasida faoliyat ko'rsatayotgan korxonalar va tashkilotlar tarkibida, savdo faoliyati bilan shug'ullanuvchi korxonalar va tashkilotlar yuqori ulushni egallaydi (**46,4 %**).

Yashash va ovqatlanish bo'yicha xizmat ko'rsatuvchi korxonalar va tashkilotlarning ulushi **11,8 %**ni tashkil etdi.

Xizmatlar sohasida faoliyat ko'rsatayotgan korxonalar va tashkilotlar tarkibida tashish va saqlash faoliyati bilan shug'ullanuvchi korxonalar va tashkilotlarning ulushi **5,4 %**ga yetdi.

Axborot va aloqa faoliyati bilan shug'ullanuvchi korxonalar va tashkilotlarning jami xizmatlar sohasida faoliyat ko'rsatayotgan korxonalar va tashkilotlar tarkibidagi ulushi **2,0 %**ga teng bo'ldi.

Sog'liqni saqlash, shuningdek, ijtimoiy xizmatlar sohasida faoliyat ko'rsatayotgan korxonalar va tashkilotlarning ulushi **2,7 %**ni tashkil etdi.

Savdo – 46,4

Boshqa turdagi  
xizmatlar – 31,7

Yashash va ovqatlanish –  
11,8

Tashish va saqlash – 5,4

Axborot va aloqa – 2,0

Sog'liqni saqlash – 2,7



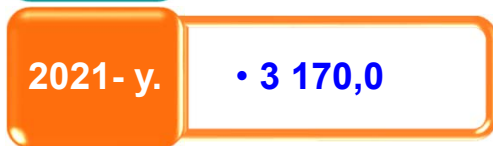

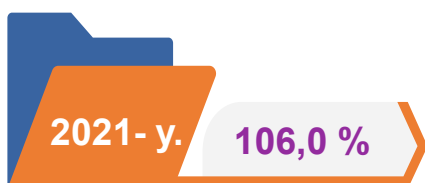
## Dastlabki ma'lumotlar 2022- yil yanvar-mart oylarida

### Yanvar-mart oylarida xizmat ko'rsatish sohasidagi kichik biznes



O'sish sur'ati, %da

Xizmatlar hajmi, mlrd. so'm

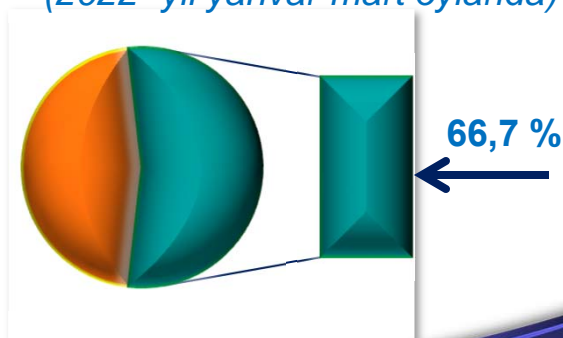


### Xizmatlar sohasida kichik tadbirkorlikning hissasi, mlrd. so'm

Hududlar	2022	2021
Nurafshon shahar	67,7	60,9
Olmalik shahar	268,7	232,8
Angren shahar	226,6	195,0
Bekobod shahar	195,9	168,0
Ohangaron shahar	80,9	69,4
Chirchiq shahar	300,9	256,7
Yangiyo'l shahar	198,5	172,8
Oqqo'rg'on tumani	117,8	101,8
Ohangaron tumani	61,2	51,8
Bekobod tumani	112,9	98,7
Bo'stonliq tumani	199,0	172,7
Bo'ka tumani	123,2	108,3
Quyichirchiq tumani	71,2	62,5
Zangiota tumani	314,9	271,0
Yuqori Chirchiq tumani	173,4	146,4
Qibray tumani	257,9	224,3
Parkent tumani	165,2	139,0
Piskent tumani	60,2	53,2
O'rta Chirchiq tumani	134,5	114,1
Chinoz tumani	106,1	88,9
Yangiyo'l tumani	202,8	176,7
Toshkent tumani	242,1	205,0

2022- yil yanvar-mart oylarida kichik tadbirkorlik subyektlari tomonidan ko'rsatilgan xizmatlar hajmi **3 681,6** mlrd. so'mga teng bo'lib, ishlab chiqarilgan bozor xizmatlarining umumiy hajmida ularning ulushi **66,7 %**ni tashkil etdi.

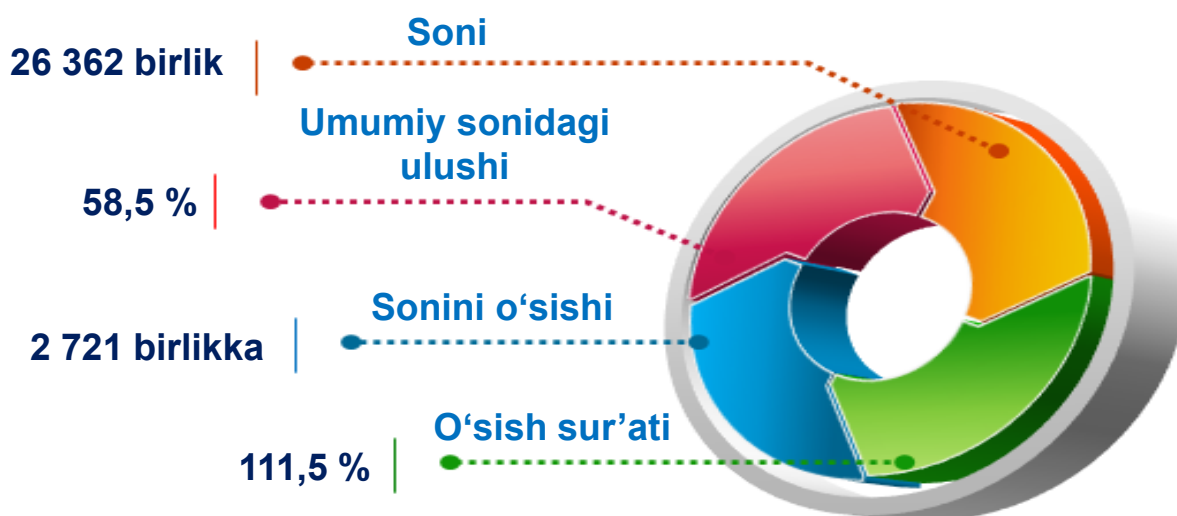
### Xizmatlar sohasida kichik tadbirkorlikning hissi (2022- yil yanvar-mart oylarida)



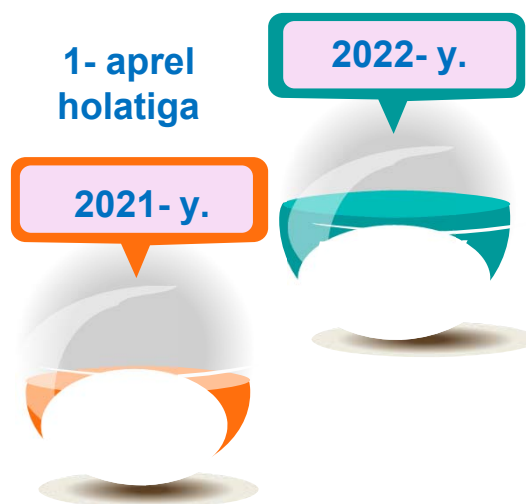


*Dastlabki ma'lumotlar  
2022- yil yanvar-mart oylarida*

**2022- yilning 1- aprel holatiga ko'ra, xizmatlar sohasida faoliyat ko'rsatayotgan kichik tadbirkorlik subyektlari to'g'risida ma'lumot**  
*(fermer va dehqon xo'jaliklaridan tashqari)*



**2022- yilning 1- aprel holatiga ko'ra, faoliyat ko'rsatayotgan korxonalar va tashkilotlarning umumiy sonida kichik tadbirkorlik subyektlarining ulushi**  
*(fermer va dehqon xo'jaliklaridan tashqari)*



Xizmatlar sohasi statistikasi bo'limi  
Tel.: 71-202-86-72